

VII. ПОТРЕБИТЕЛ ЕКСПЕРТ ОТ БИЗНЕСА

След влизане като *Експерт от бизнеса* през страницата *Вход в системата* от информационната, публична част на платформата е необходимо първоначално да се влезе в страницата *Нямате профил? Регистрирайте се* и да се създаде профил. След това се попълва регистрационен формуляр с основните данни за Експерта от бизнеса /този профил е аналогичен на профила Експерти от ИУ – Варна/:

Регистрация

Вашето име*

Вашето презиме*

Вашата фамилия*


Вашият имейл адрес*

Вашата парола*

Минимална дължина от 8 символа. Приемат се букви, числа и знаци. Препоръчваме Ви паролата да е уникална и да не я използвате на други места!


Повторете паролата*

Анти-спам защита*

 I'm not a robot 
Privacy - Terms

Основните данни са име, валиден email адрес, парола с минимална дължина от 8 символа – букви, цифри и знаци. Накрая на попълването на формуляра е необходимо да се включи отметката за Анти-спам защита, да се изчака секунда, докато се появи следната зелена отметка:

Анти-спам защита*

Не съм робот 
reCAPTCHA
Повишаване на сигурността

Полетата означени със знак * са задължителни!

След натискане на бутона *Потвърди* регистрацията завършва и експертът може да влезе в платформата със своя електронен адрес и парола. Профилът му изглежда така:

Последни обяви

МЕНИДЖЪР-КОМУНИКАЦИИ
от фирма ВИТИС ТУР ЕООД, Варна

МЕНИДЖЪР-организатор с френски и английски език; събиране и обработка на информация в интернет, поддържане на уеб страници
от фирма VITIS TOUR, Варна

Специалист Дигитален Маркетинг
от фирма Webest.eu, Варна

Последна активност

08:23:52
Вход в системата

08:23:44
Регистрация в системата

Профил

Завършеност на профила

Вход успешен

Профилът Ви е попълнен само на 20%

Препоръчваме обновяването на профила Ви да става поне веднъж годишно. Платформата е настроена така, че да сортира потребителите по активност и степен на запълване на данните в профила.

[Обнови](#)

Лични данни

Първи стъпки - използвайте формуляра в меню "Лични данни", за да допълните основния си профил в системата.

Сътрудничество с ИУ - Варна

Изберете поне една инициатива или дейност, към която проявявате интерес.

Публикации

За тази стъпка се нуждаете от успешно добавена публикация към профила си.

Проекти

Потребителският профил е организиран идентично с останалите профили - в хоризонтална лента най-горе на екрана и съобщения – **Последни обяви** и **Последни новини** вляво. В началото ѝ е падащо меню с името на регистрирания се Експерт от бизнеса (Стояна Димитрова на екрана по-горе), от което може да се попълни целия профил.

Стояна Димитрова ▾ Карьерно развитие ▾

- Начало
- Лични данни
- Сътрудничество с ИУ - Варна
- Публикации
- Промяна на парола
- Последна активност

От падащото меню може да се редактира информацията, въведена при първоначалната регистрация – меню **Лични данни**; **Сътрудничество с ИУ – Варна** – инициативи и дейности, за които би желал да го търси университета; системни настройки – **Промяна на парола**, **Последна активност**, **Деактивиране на профил**.

При Експерта от бизнеса хоризонталното меню се състои се освен от посочените по-горе възможности за попълване и управление на профила му, и от **Карьерно развитие**, **Консултиране**, **Полезно** и **Съобщения**.

Менюто **Консултиране** има две опции – **Проекти** и **Публикации**. Чрез тях експертът може да опише по какви проекти работи/е работил/, публикациите си (освен да ги опише може и да ги публикува в платформата).

В меню **Програми за стажове** Експертът ще види на кои студенти е ментор и ще може да попълни програмата за стаж с цели за стажа от едноименния бутон, както и в края на стажа да оцени студента:

Програми за стажове

Стажантска програма за Стефан Стефанов
Цели на стажа
Оценка

Оценката е формуляр, сходен с формуляра за оценка, който самият студент попълва:

Оценка на стаж

Ментор

Стажант

А. Оценка на развитите по време на стажа целеви знания и умения

Критерии за оценяване	Оценка
Б. Изпълнение и резултат	
1. Практикантът постигна очакваните резултати по време на практиката.	● 5 ● 4 ● 3 ● 2 ● 1
2. Изпълнените от практиканта задачи се нуждаеха от доработване и/или поправки.	● 5 ● 4 ● 3 ● 2 ● 1
3. Практикантът решаваше успешно проблеми, възникващи по време на изпълнението на задачите.	● 5 ● 4 ● 3 ● 2 ● 1
4. Практикантът изпълняваше при необходимост и допълнителни задачи, освен посочените в програмата.	● 5 ● 4 ● 3 ● 2 ● 1
5. Практикантът усвои нови знания и умения, бързо навлезе в естеството на практиката.	● 5 ● 4 ● 3 ● 2 ● 1
В. Планиране на задачите, управление на времето и дисциплина	
6. Практикантът спазваше договорения график и работното време по време на практиката.	● 5 ● 4 ● 3 ● 2 ● 1
7. Практикантът съумяваше да подрежда изпълнението на задачите си равномерно във времето.	● 5 ● 4 ● 3 ● 2 ● 1
8. Практикантът спазваше сроковете за изпълнение на задачите.	● 5 ● 4 ● 3 ● 2 ● 1

Е. Ментор и създадени условия за практикуване						
26. Вие създадохте възможности за придобиване на разнообразни професионални умения.	<input type="radio"/>	<input type="radio"/>	<input type="radio"/>	<input type="radio"/>	<input type="radio"/>	<input type="radio"/>
27. Вие давахте ясни инструкции за работа.	<input type="radio"/>	<input type="radio"/>	<input type="radio"/>	<input type="radio"/>	<input type="radio"/>	<input type="radio"/>
28. Вие давахте обратна връзка по изпълнените от практиканта задачи и постигнатите резултати.	<input type="radio"/>	<input type="radio"/>	<input type="radio"/>	<input type="radio"/>	<input type="radio"/>	<input type="radio"/>
29. В обучаващата организация –стажодател бяха създадени условия за провеждане на професионално-практическо обучение - стаж.	<input type="radio"/>	<input type="radio"/>	<input type="radio"/>	<input type="radio"/>	<input type="radio"/>	<input type="radio"/>
30. Създадените условия за работа подпомагаха изпълнението на поставените на стажанта задачи.	<input type="radio"/>	<input type="radio"/>	<input type="radio"/>	<input type="radio"/>	<input type="radio"/>	<input type="radio"/>

Как бихте оценили натовареността на стажанта в сравнение със служител на подобна позиция?

Как бихте оценили приноса на стажанта в сравнение със служител на подобна позиция?

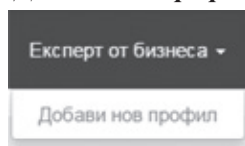
Съставено от:

Stoyana Dimitrova Dimitrova

Потвърди

Откажи

Във всеки един от профилите има възможност за добавяне на нов профил – т.е. един регистриран участник в платформата може да съвместява няколко роли – може да е студент и едновременно с това работодател, експерт от бизнеса и студент и т.н. Това може да стане от хоризонталното меню във всеки от профилите – в десния му край при избиране на текущата роля се отваря падаща кутия, от която може да се избере **Добави нов профил**:



Може да се добави съществуващ профил или да се създаде нов. Резултатът ще бъде лесно и безпроблемно преминаване от един профил в друг.