



ДОКЛАД

с обобщени резултати от проведено проучване на
удовлетвореността на студентите от организацията,
провеждането и отчитането на задължителното практическо
обучение след 3 курс

**Специалност „Икономика на строителството“
към катедра
„Икономика и управление на строителството“**



Изготвил: д-р Доника Стоянова
Ръководител ЦКО



1. Описание на проведеното проучване

Настоящият доклад съдържа обобщените резултати от проучване сред студенти от спец. „Икономика на строителството“, 4 курс на обучение, относно удовлетвореността им от организацията, провеждането и отчитането на задължителното практическо обучение след 3 курс.

Проучването е проведено през периода ноември-декември 2016 г., посредством предварително изготвен въпросник, разпространен сред респондентите на хартиен носител.

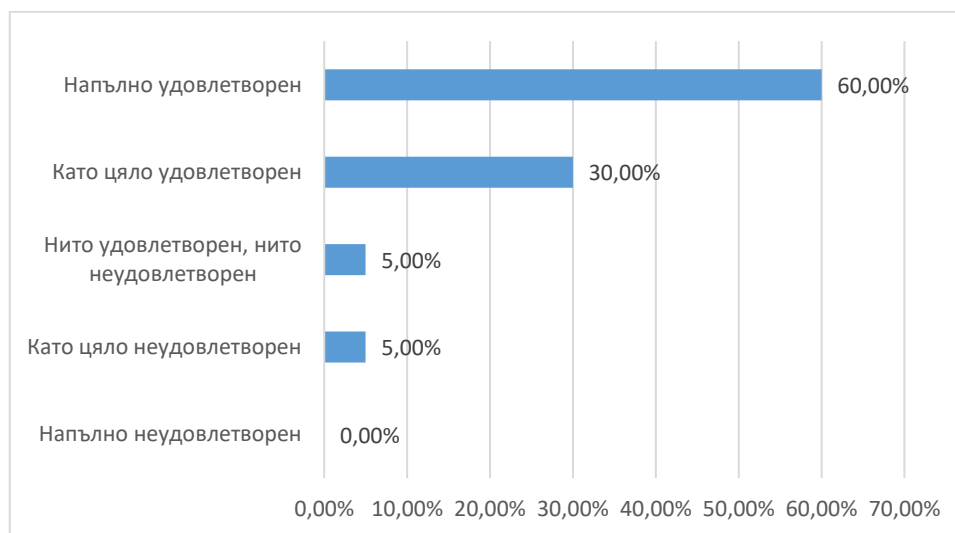
Броят на отзовалите се и попълнили анкетната карта студенти е 21. Сред тях 11 посочват, че са провеждали стажа си под ръководството на гл. ас. д-р Катя Антонова, 9 – на гл. ас. д-р Анна Господинова и 1 - на доц. д-р Петко Монеv. От гледна точка на успеваемостта 17 от отговорилите студенти са получили оценка „отличен 6.00“, 1 – „много добър 5.00“, докато 3 не съобщават как са били оценени.

Резултатите от проведеното проучване са обобщени в следните раздели, съобразявайки се със структурата на ползвания въпросник:

1. Обща удовлетвореност от проведеното задължително практическо обучение;
2. Удовлетвореност от организацията за провеждане на задължително практическо обучение;
3. Удовлетвореност от провеждането на задължителното практическо обучение и нивото на получените знания, умения и компетенции;
4. Удовлетвореност от отчитането на задължителното практическо обучение.

2. Обща удовлетвореност от проведеното задължително практическо обучение

Въпрос А1. Като цяло, до каква степен сте удовлетворени или неудовлетворени от проведеното задължително практическо обучение?



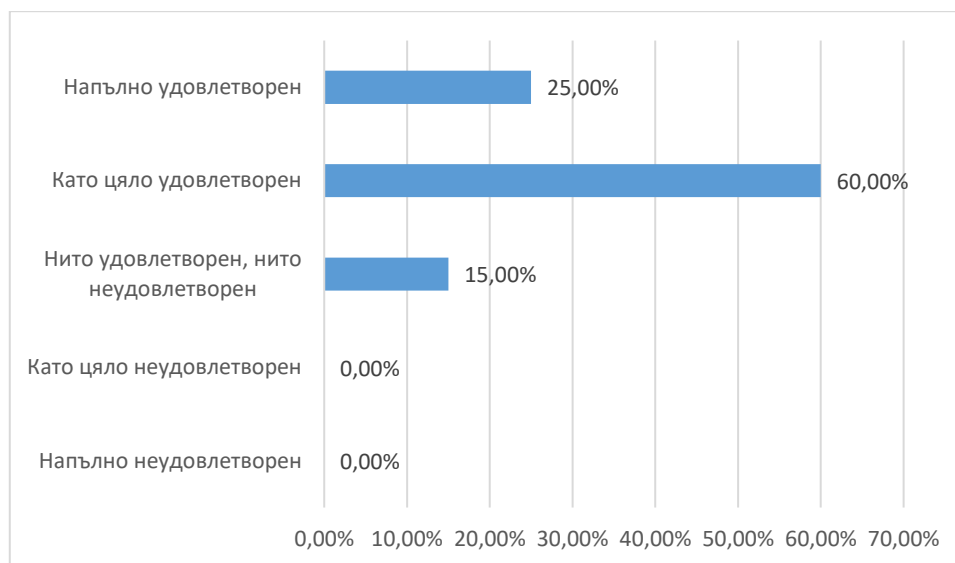
Фиг. 1 Степен на цялостна удовлетвореност от проведеното задължително практическо обучение

Въпрос А2. Какво бихте променили по отношение на организацията, провеждането и отчитането на задължително практическо обучение в ИУ-Варна?

Препоръките, които студентите отправят за подобряване организацията, провеждането и отчитането на задължително практическо обучение, касаят най-вече желанието им университетът да съдейства в по-голяма степен за осигуряването на необходимите стажантски позиции.

3. Удовлетвореност от организацията за провеждане на задължително практическо обучение

Б1. Като цяло, до каква степен сте удовлетворени или неудовлетворени от организацията за провеждане на задължително практическо обучение за Вашата специалност?



Фиг. 3 Степен на удовлетвореност от организацията на проведеното задължително практическо обучение

Въпрос Б2. Моля, посочете доколко се съгласни със следните твърдения

Таблица 1

Степен на съгласие на студентите спрямо представените твърдения по отношение организацията за провеждане на задължително практическо обучение (процент отговорили)

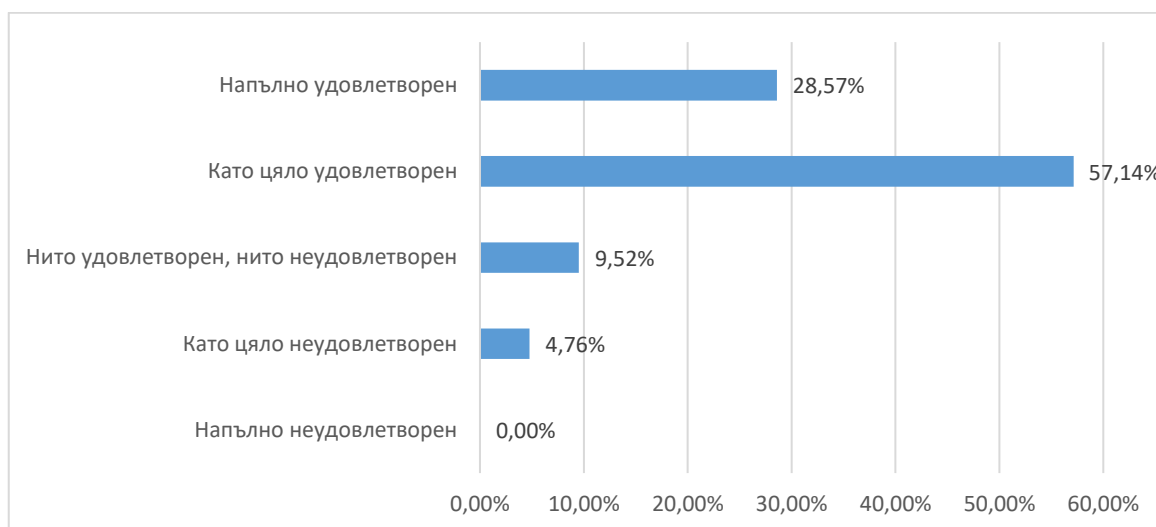
| Въпрос | Напълно съгласен | Съгласен | Нито съгласен, нито несъгласен | Несъгласен | Изобщо не съм съгласен |
|--|------------------|----------|--------------------------------|------------|------------------------|
| 1. Цялостната организация на моята катедра за провеждане и отчитане на задължително практическо обучение отговори на очакванията ми. | 33,33% | 47,62% | 14,29% | 0,00% | 4,76% |
| 2. Достъпни бяха писмени инструкции за запознаване с процедурата по защита на практическото обучение. | 47,62% | 47,62% | 0,00% | 0,00% | 4,76% |



| | | | | | |
|---|--------|--------|-------|-------|-------|
| 3. Академичният наставник отговори изчерпателно на всичките ми въпроси. | 66,67% | 28,57% | 0,00% | 4,76% | 0,00% |
| 4. Предварително ми бяха ясни критериите за оценяване на студентите. | 47,62% | 38,10% | 9,52% | 4,76% | 0,00% |
| 5. Избрани са справедливи критерии за оценяване на студентите. | 57,14% | 38,10% | 4,76% | 0,00% | 0,00% |

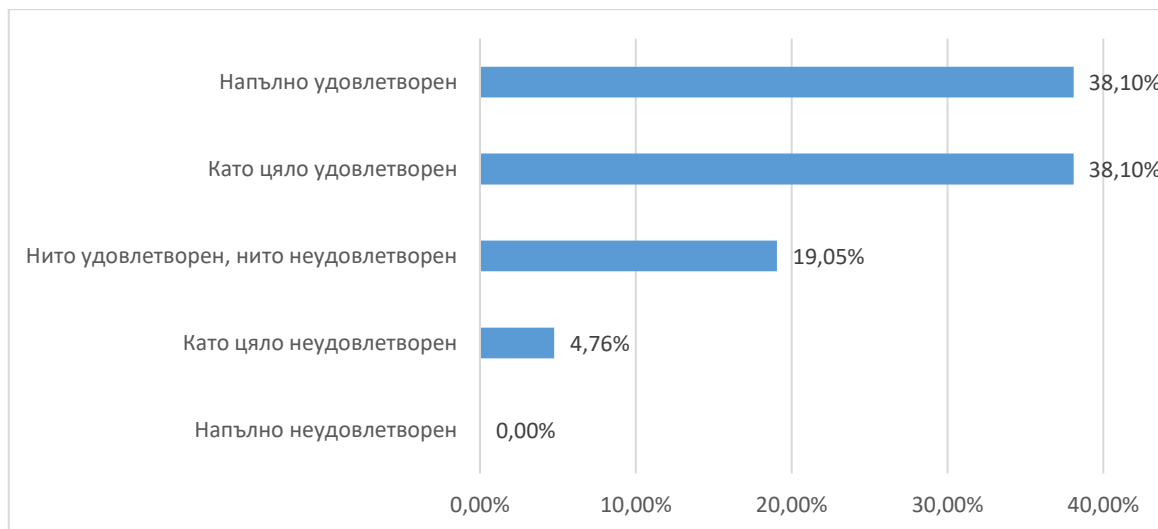
4. Удовлетвореност от провеждането на задължителното практическо обучение и нивото на получените знания, умения и компетенции

Въпрос В1. Като цяло, до каква степен сте удовлетворени или неудовлетворени от провеждането на Вашето задължително практическо обучение?



Фиг. 4 Степен на удовлетвореност от провеждането на задължителното практическо обучение

Въпрос В2. Като цяло, до каква степен сте удовлетворени или неудовлетворени от нивото на получените знания, умения и компетенции от проведеното задължително практическо обучение?



Фиг. 5 Степен на удовлетвореност от нивото на получените знания, умения и компетенции от проведеното задължително практическо обучение

Въпрос В3. Моля, посочете доколко се съгласни със следните твърдения

Таблица 2

Степен на съгласие на студентите спрямо представените твърдения по отношение провеждането на задължителното практическо обучение (процент отговорили)

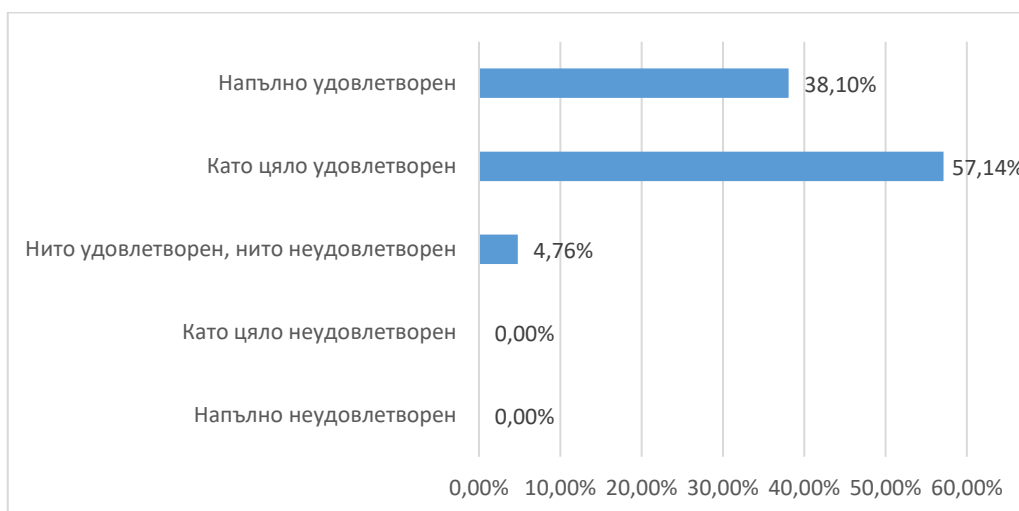
| Въпрос | Категорично да | По-скоро да | Не мога да преценя | По-скоро не | Категорично не |
|--|----------------|-------------|--------------------|-------------|----------------|
| 1. Лесно намерих организация и позиция за провеждане на задължителното си практическо обучение | 52,38% | 9,52% | 4,76% | 4,76% | 28,57% |
| 2. Постигнах очакваните резултати по време на практиката. | 50,00% | 35,00% | 10,00% | 5,00% | 0,00% |
| 3. Изпълнените от мен задачи се нуждаеха от доработване и/ или поправки. | 23,81% | 14,29% | 14,29% | 4,76% | 42,86% |



| | | | | | |
|---|--------|--------|--------|-------|-------|
| 4. Условията (заплащане, естество на работа, работно време) при проведеното задължително практическо обучение напълно отговаряха на очакванията ми. | 52,38% | 23,81% | 9,52% | 4,76% | 9,52% |
| 5. Усвоих нови знания и умения, които ще ми бъдат от полза. | 66,67% | 19,05% | 9,52% | 4,76% | 0,00% |
| 6. Имах добра теоретична база за бързо навлизане в естеството на работата. | 61,90% | 19,05% | 14,29% | 4,76% | 0,00% |
| 7. Приносът ми за работата съответства на този на постоянен служител на подобна позиция. | 42,86% | 33,33% | 19,05% | 4,76% | 0,00% |

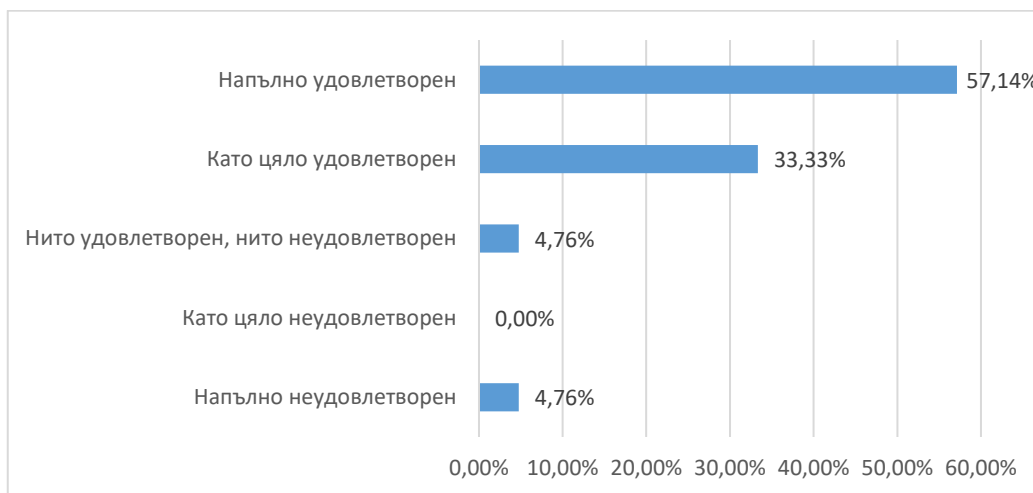
5. Удовлетвореност от отчитането на задължителното практическо обучение

Въпрос Г1. Като цяло, до каква степен сте удовлетворени или неудовлетворени от отчитането на Вашето задължително практическо обучение?



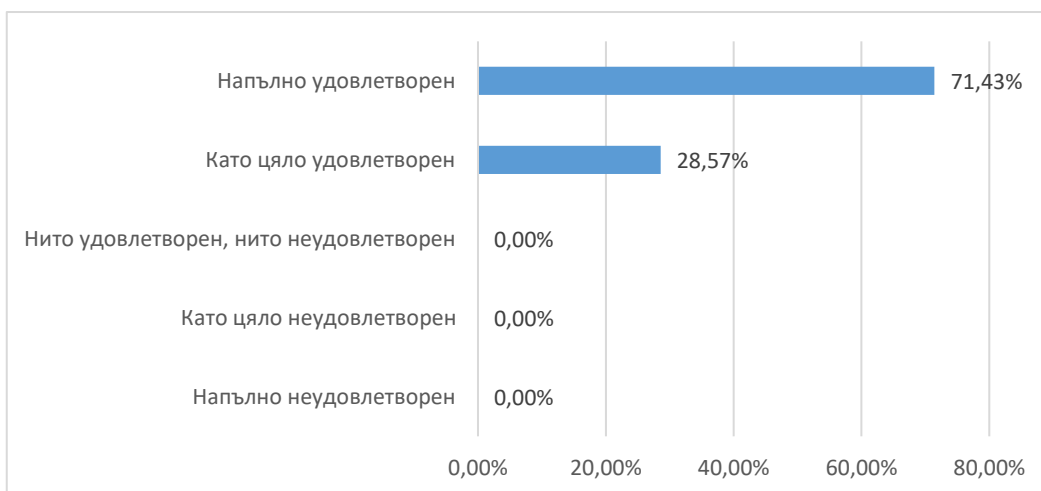
Фиг. 6 Степен на удовлетвореност от отчитането на проведеното задължително практическо обучение

Въпрос Г2. Като цяло, до каква степен сте удовлетворени или неудовлетворени от критериите за оценяване на задължително практическо обучение?



Фиг. 7 Степен на удовлетвореност от критериите за оценяване на проведеното задължително практическо обучение

Г3. Като цяло, до каква степен сте удовлетворени или неудовлетворени от получената от Вас оценка за проведеното задължително практическо обучение?





Въпрос Г4. Моля, посочете доколко се съгласни със следните твърдения

Таблица 3

Степен на съгласие на студентите спрямо представените твърдения по отношение отчитането на задължително практическо обучение (процент отговорили)

| Въпрос | Напълно съгласен | Съгласен | Нито съгласен, нито несъгласен | Несъгласен | Изобщо не съм съгласен |
|--|------------------|----------|--------------------------------|------------|------------------------|
| 1. Отчитането на задължителното практическо обучение отговори на очакванията ми. | 42,86% | 57,14% | 0,00% | 0,00% | 0,00% |
| 2. Заданията за отчитане на задължителното практическо обучение бяха съобразени със съвременните изисквания за специалисти в моята област. | 66,67% | 28,57% | 4,76% | 0,00% | 0,00% |
| 3. Сложността на заданията за отчитане на задължителното практическо обучение беше съобразена с нивото на студентите в специалността ми. | 71,43% | 23,81% | 4,76% | 0,00% | 0,00% |
| 4. Лесно ми беше да подготвя отчета за проведеното задължително практическо обучение | 42,86% | 28,57% | 23,81% | 4,76% | 0,00% |
| 5. Моделът на оценяване се спазваше за всички студенти. | 71,43% | 23,81% | 4,76% | 0,00% | 0,00% |

Дата на изготвяне: 03.02.2017 г.